

 otpbanka



 otpjunior



debit

**Kada znaš da je  
plaćanje karticom kul**



# Prva kartica na tvoje ime!

## Zvuči dobro, zar ne? 😊

Imaš između 11 i 18 godina?

**STRAVA!** To su najlepše godine.

Sa OTP Junior karticom, biće još lepše.

Više ne moraš da se cimaš sa kešom, da po džepovima vučeš sitniš i da svako jutro smaraš roditelje da ti daju novac za užinu ili bilo šta drugo.

Sa ovom **Mastercard® OTP Junior debitnom karticom** možeš da **plaćaš beskontaktno, mobilnim telefonom, online pa čak i u inostranstvu.**

I da, možeš i da podižeš novac na bankomatima OTP banke!





## Kako izgleda tvoja OTP Junior kartica? (i kakvi su ovo čudni brojevi?)




Baci pogled desno i saznaj šta je šta od elemenata koje vidiš na svojoj novoj kartici. Možda ti deluje dosadno, ali je korisno i dobro da znaš. Koristiće ti prilikom plaćanja. Recimo, kada naručuješ online neke sluške ili majicu – moraš da znaš šta je **broj kartice, a šta CVC broj.**

Čekiraj ovu našu ilustraciju, videćeš da je jednostavna. A i tako ćeš moći da ispadneš kul u društvu dok ekspertski objašnjavaš kako funkcioniše OTP Junior kartica.



EMV  
STANDARDNI  
ČIP



IME IZDAVAOCA  
I LOGO

LOGO PLATNE  
ŠEME

DATUM ISTEKA KARTICE



Trocifreni CVC (Card  
Verification Code) na  
poledini kartice



Ugrađena NFC antena  
za beskontaktna  
plaćanja



# Kako se koristi OTP Junior kartica?

LAKO!

Ali ok, objasničemo ti ono bitno, što ćeš brzo skapirati pošto verujemo da već kidaš sve te digitalne stvari.



Pre svega, bitno je da znaš da je **OTP Junior kartica na tvoje ime ali da se vodi na tekući račun tvoje mame ili tvog tate**. Tako da ne brini – i dalje je to suštinski džeparac koji ti oni daju, samo je od sad sve mnogo više kul i bez cimanja. Sve rešavaš preko kartice.



Dobićeš **PIN kod** koji ćeš ukucavati kada je to neophodno **pri kupovini i na bankomatima**. I taj broj je samo tvoja tajna – **ne pričaj ga nikome!** Nakon uručjenja kartice i generisanja PIN koda, tvoja prva transakcija mora biti kontaktna i potvrđena PIN-om (Na ATM ili POS-u), i tek nakon toga će raditi beskontaktna transakcije i moguće je da dodaš karticu u mobilni novčanik.



Takođe bitno: **tvoj roditelj određuje dnevni limit, dakle maksimalnu sumu koju možeš da potrošiš u jednom danu, a može i potpuno zabraniti potrošnju na nekom od kanala (ATM, POS, Internet).**



Kada obaviš plaćanje, mami ili tati (u zavisnosti za čiji račun je vezana kartica) **stiže notifikacija koliko je novca i na šta potrošeno.**



Kada poželiš da nešto **kupiš online preko odobrenog limita, roditelj će to morati da ti odobri pre samog plaćanja.**

# OTP Junior Mastercard® platna kartica (još malo informacija)



**Plaćaš robu, usluge, podižeš gotovinu dostupnu 24 sata dnevno, 365 dana u godini.**

- Karticu čuvaj odvojeno od PIN koda
- Na poleđini kartice nalazi se broj Call Centra koji treba da pozove tvoj roditelj ukoliko je kartica blokirana zbog pogrešnog unosa PIN koda ili u slučaju da je izgubiš.
- Svaka kartica ima jedinstvenih 16 cifara koje ne smeš da deliš ni sa kim



**OTP Junior kartica** je napravljena od recikliranog materijala. Važno je da uvek mislimo na očuvanje planete.

# PIN KOD



PIN KOD PREDSTAVLJA JEDINSTVENU I TAJNU ŠIFRU SVAKE  
POJEDINAČNE KARTICE (TAKO DA ŠŠŠŠŠŠŠ!!!)

PIN kod je lični identifikacioni broj i zamenjuje potpis na bankomatu i na određenim POS terminalima.








Kada putem SMS poruke dobiješ PIN kod svoje kartice, trebalo bi da zapamtiš taj broj, poruku obrišeš, a cifre PIN koda ne daješ i ne poveravaš nikome.

Kada plaćaš na POS terminalu (onom uređaju za kartice na kasi) koji ima mogućnost beskontaktnog plaćanja, nije potreban unos PIN koda za sve transakcije ispod 4.000 RSD.



# Korišćenje bankomata

## Bankomat (ATM) je mašina za podizanje novca

-  Kad dođeš do bankomata, osvrni se oko sebe i proveri da nema nekih sumnjivih likova
-  Ubaci karticu i ukucaj PIN kod
-  Ako tri puta uzastopno uneseš pogrešan PIN kod, bankomat će ti blokirati karticu, tako da - koncentriši se!
-  Ukoliko primetiš neku dodatno instaliranu opremu ili sandučić za reklamne pamflete – odustani od transakcije i obavesti roditelja ili najbližu ekspozituru banke
-  Kada koristiš bankomat, ne prihvataj pomoć ni od koga. Ukoliko ti nije najjasnije korišćenje bankomata, obrati se roditelju ili službenicima banke koji će ti pomoći
-  Kada ti bankomat vrati karticu, imaš ograničen vreme da je uzmeš ili ti je zadržava
-  Kada ti bankomat izbaci novac, imaš ograničeno vreme da ga uzmeš ili će ga bankomat povući nazad





# KORIŠĆENJE KARTICE NA PRODAJNIM MESTIMA



Prilikom plaćanja OTP Junior karticom ili putem mobilnog novčanika u telefonu potrebna je opreznost: na primer, ako je POS terminal (onaj aparat na koji prislanjaš karticu/telefon da platiš) daleko od kase, nemoj karticu da daješ radniku, jer je može fotografisati u hodu i kasnije zloupotребiti tvoje podatke.



Za sve transakcije koje obaviš u prodavnicama, obaveza trgovca je da ti izda fiskalni račun, kao i račun (slip) sa POS terminala.

# Korišćenje kartice na internetu

- ➔ Prilikom plaćanja na internetu, vodi računa da koristiš proverene i poznate sajtove.
- ➔ Za plaćanje na internetu ni u jednom slučaju ti nije potreban PIN kod – dakle nikada ne ukucavaj PIN na internetu!!!
- ➔ Pre nego što uneseš broj kartice, obrati pažnju da li se na dnu stranice nalazi katanac ili ključ – to je znak zaštićene internet veze.





Početak internet adrese prodavca uvek mora da sadrži „https“ (ne „http“), što je takođe znak da se koristi zaštićena veza.



U većini slučajeva prilikom plaćanja na internetu, unećeš (CVC/CVV Card Verification Code) - reč je o trocifrenom broju koji se nalazi na poleđini kartice.



Nikada nikome nemoj slati broj kartice preko interneta! A naročito CVC kod! Odnosno nikada ne fotografiši obe strane kartice i ne deli sa drugima. Prevare su razne – mogu biti u vidu poziva da se potvrdi „osvojena nagrada“, primi uplata od „strica iz Amerike“ i slično. Vodi računa o svojim podacima, čuvaj ih samo za sebe, jer se lako mogu zloupotrebili.





# 3 NAJBITNIJA SAVETA ZA TEBE:

1. Vodi računa koga ima oko tebe  
kada podižeš novac na bankomatu

2. Ako slučajno izgubiš karticu – odmah obavesti roditelje!

3. Nikome ne otkrivaj svoj PIN!

Ali verujemo da ćeš karticu koristiti pametno i pažljivo, tako da – UŽIVAJ!





[www.otpbanka.rs](http://www.otpbanka.rs)

11/23 R-B-Junior uputstvo-01

